




Скульптура собаки.

Список используемых материалов: Скульптурный пластилин, проволока.

Формат эскиза А4

Масштаб 1:1

Размер: высота – 15 см, ширина 16 см.

<i>№ п/п</i>	<i>Этап изготовления</i>	<i>Описание</i>
1.	1 этап Подготовительный	Подготовить материалы для скульптуры (скульптурный пластилин, проволока). 
2.	2 этап Изготовление изделия	1. Нарисуем эскиз скульптуры собаки.  2. Сделаем каркас собаки из проволоки.  3. Нанесём на каркас скульптурный пластилин.



4. Формируем туловище (постепенно вылепливая все части тела собаки).



3.

3 этап

Готовая работа.



Автор скульптуры: Баев Денис, 13 лет, творческое объединение «Узелок».
Руководитель: Баева Светлана Владимировна