

**ОЗШ «Академия знаний»  
Отделение «Дизайн-проектирование»**



## ***АРТ-ПРОЕКТ***

# **Настенные часы "Снежинка" в стиле кантри**



**Автор работы: Малькова Юлия, 14 лет  
Изостудия "Палитра"  
Руководитель: Буторина Алина Николаевна  
Педагог дополнительного образования**



**Тонкино 2016**

Для кого предназначено изделие	Для оформления кабинета изостудии.  Для жителей квартир и домов, интерьер которых выполнен в данном стиле.
Количество экземпляров	1
Какие функции будет выполнять	1. Эстетическая функция - украшение интерьера комнаты; 2. Практическая - функция часов – показывает суточное время.
Эстетические характеристики (стиль)	Новогодний, современный, выполнен в стиле «Кантри»
Размеры	Циферблат круглой формы оформление в виде сияния - стилизованной снежинки диаметром 50 см.
Материалы	ДВП, береста, деревянные палочки, акриловые краски, деревянные спицы, клей-пистолет, часовой механизм, нитки.
Методы изготовления	Конструирование.
Отделка	Ажурное вырезание из бересты, живопись по бересте, плетение.
Экономические характеристики (стоимость)	Часовой механизм- 145 руб. Клеевые палочки-165 руб.  Итого: 310 руб.

## Дизайн-спецификация





# Стиль кантри. Общая характеристика

- **Кантри** (англ. *country* – деревня, страна) – это так называемый деревенский стиль в интерьере.



- **Выявлены основные характеристики стиля:**
- Использование натуральных природных материалов;
- Отсутствует вычурная роскошь, которая заменена мягкостью, плавностью, романтичностью и близостью к природе;
- Присутствует уютность, комфортность и доля романтизма;
- Гармонично сочетается деревенская простота и колорит разных стран;
- Подбираются натуральные мягкие цвета;
- Непременный предмет интерьера – камин;



**В зависимости от страны, чей колорит воспроизводит кантри, могут меняться практически все декоративные элементы в оформлении интерьера.**






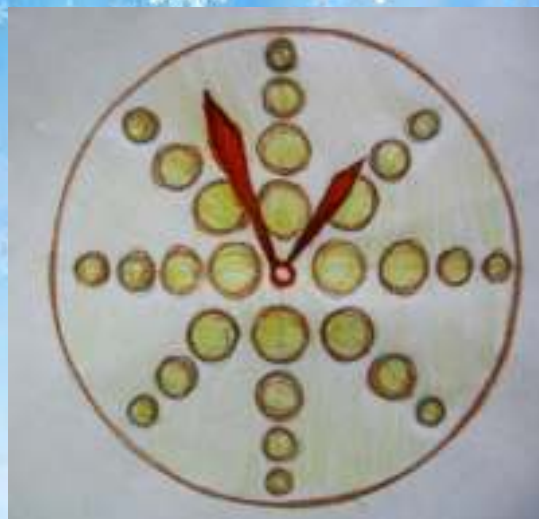


# Новогодние арт-объекты






# Первоначальные эскизы





# Дизайн-анализ лучшей идеи



- Форма: круг в виде снежинки;
- Размер: 50 см.- в диаметре;
- Материал основы: ДВП и береста;
- Цветовая гамма: от светло-желтого до темно-коричневого с красным оттенком, оттенки серого и белого;
- Роспись циферблата: роспись акриловыми красками;
- Отделка: ажурная резьба и плетение;
- Крепление на часовом механизме;
- Часовой механизм на батарее;
- Использование экологичных материалов.



# Характеристики используемых материалов

- Слово «береза» очень древнее, лингвисты связывают с глаголом «беречь», поскольку славяне считали березу даром богов, оберегающим человека на земле.
- Береста – это уникальный природный материал с набором совершенно необыкновенных свойств.
- Дёрен – декоративный кустарник семейства Кизиловых



# Особенности работы акриловыми красками на бересте

- Художники, работающие на бересте, выбирают акрил за особые свойства – эти краски обладают прозрачностью, что помогает показать всю красоту фактурной поверхности бересты, и не смываются водой при высыхании.





# Посмотрела варианты картин в интернете



# Эскизы для циферблата





# Последовательность выполнения работы



- Выполняем эскиз;
- Готовим основание из бересты и ДВП;
- Вырезаем снежинки из бересты;







- Подбираем часовой механизм;
- Готовим спилы;
- Расписываем картинку на бересте;
- Приклеиваем палочки с изнаночной стороны;
- Приклеиваем с лицевой стороны спилы и снежинки;



# Анализ и оценка



- С поставлено задачей – разработать и изготовить настенные часы "Снежинка" в стиле кантри – мы справились. Они соответствуют дизайн – спецификации. Для выполнения поставленной задачи нам потребовалось провести исследования стилей, для того, чтобы понять отличительные особенности стиля "Кантри" и не спутать его с другими.



**Готовый арт-объект.**

